



# 1. 漁 協 組 織

## (1) 石川県漁協組合員

(沿海支所)

2026年4月1日

支所・出張所	組合員				出資金 千円	支所・出張所	組合員				出資金 千円
	人	正	准	うち女性			人	正	准	うち女性	
加 賀	210	54	156	2	113,340	福浦港(出)	155	9	146	—	63,100
小 松	35	23	12	—	30,510	富来港(出)	169	23	146	—	3,860
美 川	73	25	48	2	11,710	輪 島	877	707	170	75	315,640
松任(出)	30	21	9	—	2,430	門前(出)	212	55	157	1	30,650
金 沢	116	42	74	5	51,880	す ず	943	147	796	4	242,990
内灘(出)	66	11	55	—	11,760	小 木	190	128	62	2	158,400
南浦(出)	27	5	22	—	3,170	内浦(出)	168	39	129	—	22,090
金沢港	33	29	4	3	48,210	能 都	442	164	278	2	151,220
押 水	32	26	6	—	9,960	穴 水	440	44	396	3	7,080
羽 咋	82	11	71	—	44,080	七尾西湾	191	32	159	1	16,410
柴 垣	69	9	60	—	37,220	七 尾	72	29	43	4	61,870
高 浜	108	10	98	1	48,810	な な か	638	229	409	2	656,490
志 賀	156	23	133	—	142,960	佐々波	80	26	54	1	64,130
西 海	396	105	291	1	259,510	本 所	1	—	1	—	910
						合 計	6,011	2,026	3,985	109	2,610,390

※女性は、正組合員の中の女性数を示す。

※出資金には、組合に留保する処分未済持分を含めない。

沿海漁協数 1組合 22支所、  
12出張所（塩屋、松任、内灘、南浦、福浦港、富来湾、西浦、門前、輪島崎、高屋、内浦、鰺目）  
業種別漁協数 2組合 石川県無線漁業協同組合、石川県中型まき網漁業協同組合  
生産組合数 3組合 輪島漁業生産組合、能登内浦漁業生産組合、石川県北興漁業生産組合

## (2) 総代・支所運営委員・職員・青年部・漁業士

2026年4月1日

支所・出張所	総代	支所運営委員	職員	青年部	漁業士	支所・出張所	総代	支所運営委員	職員	青年部	漁業士
加賀	人 7	人 11	人 10	人 —	人 2	輪島	人 27	人 27	人 29	人 20	人 13
小松	3	7	2	—	—	門前(出)	5	7	2	—	—
美川	1	7	2	—	—	すず	12	12	13	50	1
松任(出)	1	7	—	—	—	小木	14	10	14	—	—
金沢	6	10	4	—	—	内浦(出)	1	12	—	—	1
内灘(出)	3	4	—	—	—	能都	8	9	15	—	1
南浦(出)	1	4	—	—	—	穴水	3	6	2	—	—
金沢港	4	9	2	—	—	七尾西湾	1	7	2	1	1
押水	2	5	2	—	—	七尾	3	5	2	5	5
羽咋	2	6	1	—	—	ななか	12	13	5	—	12
柴垣	2	5	1	—	—	佐々波	4	6	3	—	7
高浜	2	5	2	—	—	本所	—	—	28	—	—
志賀	4	7	3	19	—	かなざわ 総合市場	—	—	35	—	—
西海	14	10	19	26	6	矢田新	—	—	4	—	—
福浦港(出)	3	4	1	—	—	合計	146	221	203	121	49
富来湾(出)	1	6	—	—	—						

※1 職員数には、嘱託・契約等を含む

※2 漁業士は、漁業士会の会員数

## 県漁協役員 (2026年4月1日現在)

理事 9人 (常勤1人、非常勤8人)

監事 2人 (非常勤2人)

## 系統団体職員数 (2026年4月1日現在)

県漁協 203人

信漁連 13人

保険 7人

共済 5人

共水連 9人

基金 3人

## 2. 漁協の概況

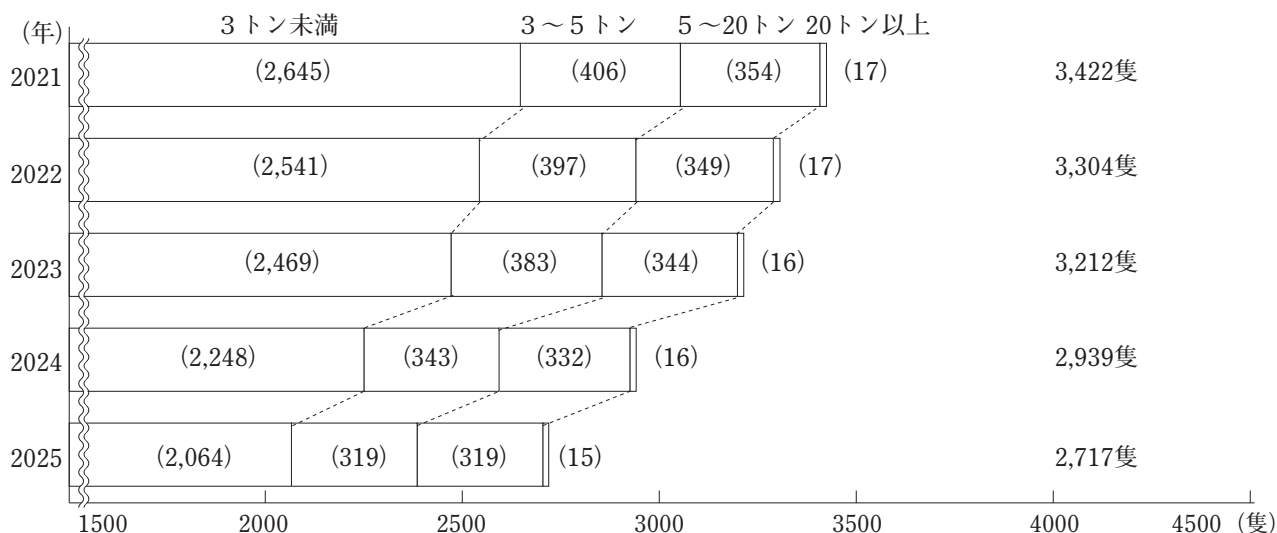
### (1) 登録漁船数（動力船）

2025年12月31日

支所・出張所	総数	3トン未満	3～5トン	5～20トン	20～50トン	50～100トン	100～トン以上	支所・出張所	総数	3トン未満	3～5トン	5～20トン	20～50トン	50～100トン	100～トン以上
加 賀	132	80	35	17	—	—	—	うち福浦港	42	41	1	—	—	—	—
小 松	31	11	18	2	—	—	—	うち富来湾	57	55	1	1	—	—	—
美 川	62	46	14	2	—	—	—	門 前	110	101	3	6	—	—	—
うち松任	(20)	(17)	(3)	(—)	(—)	(—)	(—)	輪 島	434	239	57	132	—	2	4
金 沢	27	8	7	11	—	—	1	す ず	206	168	18	20	—	—	—
金 沢 港	17	4	4	9	—	—	—	小 木	216	172	31	5	—	—	8
内 灘	36	20	9	7	—	—	—	うち内浦	(107)	(90)	(16)	(1)	(—)	(—)	(—)
うち南浦	(12)	(11)	(—)	(1)	(—)	(—)	(—)	能 都	152	111	20	21	—	—	—
押 水	41	34	7	—	—	—	—	穴 水	164	158	4	2	—	—	—
羽 咋	31	23	6	2	—	—	—	七 尾	55	43	12	0	—	—	—
柴 垣	26	21	4	1	—	—	—	な な か	405	348	37	20	—	—	—
高 浜	44	38	4	2	—	—	—	七尾西湾	172	161	10	1	—	—	—
志 賀	86	76	7	3	—	—	—	佐々波	28	23	0	5	—	—	—
西 海	242	179	12	51	—	—	—	合 計	2,717	2,064	319	319	—	2	13

資料・水産課（員外、官庁船を除く）

過去5年間の登録漁船（動力船）数の推移

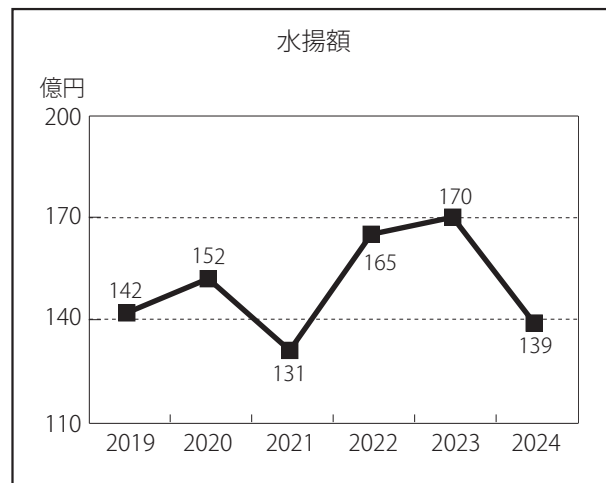
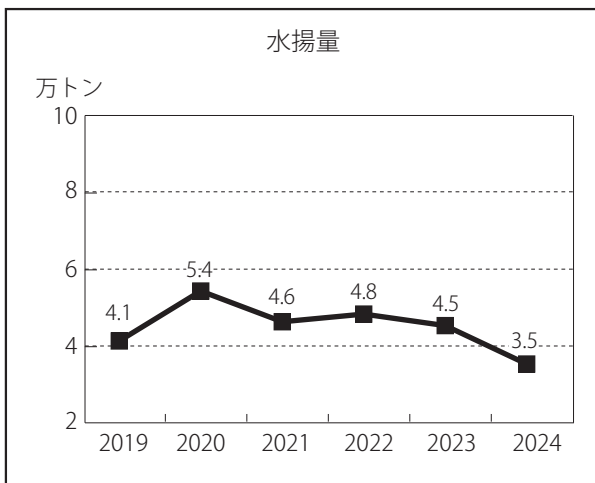


(2) 主たる漁業

支所・出張所	漁業種類	支所・出張所	漁業種類
加賀	沖合底曳網、小型底曳網、吾智網 大型・小型定置網、刺網	福浦港(出)	採介藻、小型定置網、刺網
小松	刺網、いかつり、一本つり、かご	富来湾(出)	刺網、地引網、かご
美川	刺網、小型定置網、一本つり、延縄	輪島	大型・小型定置網、刺網、中型まき網、延縄、 一本つり、小型底曳網、こぎ刺網、採介藻
松任(出)	刺網、一本つり	門前(出)	大型定置網、一本つり、いかつり、 採介藻
金沢	沖合底曳網、小型底曳網、かご、 小型定置網、刺網	すず	小型底曳網、大型・小型定置網、いかつり、 刺網、一本つり、採介藻
内灘(出)	刺網、小型底曳網、吾智網	小木	いかつり、延縄、採介藻、 小型底曳網、刺網、かご
南浦(出)	刺網、採貝	内浦(出)	延縄、採貝藻、さよりびき、 刺網、小型定置網
金沢港	沖合底曳網、小型底曳網、刺網	能都	大型・小型定置網、いかつり、刺網、 小型底曳網、採介藻
押水	地曳網、たこ延縄、さよりびき、貝桁、 刺網、かご、こぎ刺網	穴水	小型定置網、小型底曳網、刺網、採介藻、 かき養殖、とり貝養殖
羽咋	小型定置網、刺網、一本つり、地曳網、 かご、貝桁、採貝藻	七尾西湾	かき養殖、とり貝養殖、小型底曳網、 刺網、延縄
柴垣	刺網、吾智網、小型底曳網、こぎ刺網、 いかつり、延縄	七尾	小型底曳網、刺網、さよりびき、延縄、 巻網、とり貝養殖
高浜	小型底曳網、吾智網、刺網、採介藻	ななか	大型・小型定置網、小型底曳網、刺網、 かき養殖、とり貝養殖、延縄
志賀	吾智網、刺網、小型底曳網、小型定置網、 採介藻	佐々波	大型・小型定置網、刺網、一本釣り
西海	中型まき網、大型・小型定置網、刺網、延縄、 一本つり、かご、沖合底曳網、小型底曳網		

過去10年間の水揚高推移(属人)

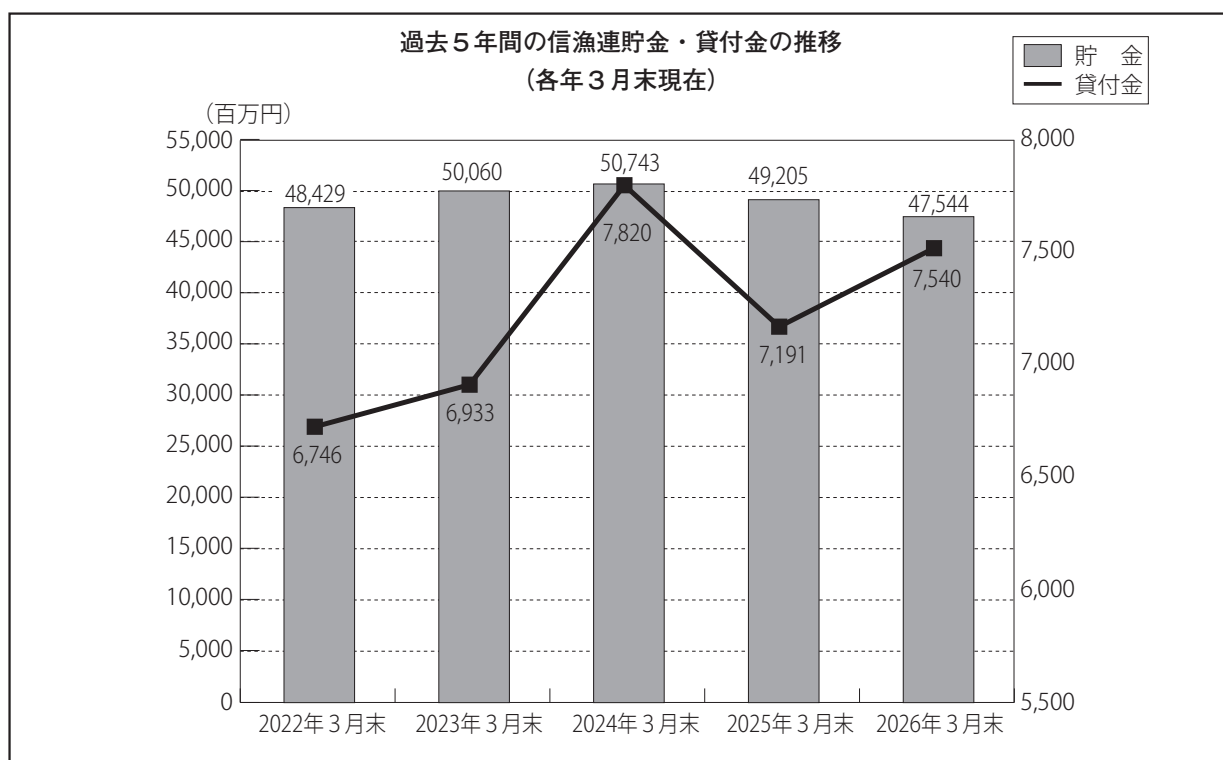
—資料：北陸農林水産統計年報—



(3) 信用事業

2026年3月31日

店 舗 名 ( 信 漁 連 )	貯 金 千円	貸 出 金 千円	貯 貸 率 %
石 川 支 店	11,933,178	5,494,256	46.0
金 沢 営 業 店	3,777,068	248,773	6.6
西 海 営 業 店	6,006,012	277,909	4.6
輪 島 営 業 店	6,503,874	579,557	8.9
小 木 営 業 店	4,099,817	220,897	5.4
す ず 営 業 店	3,849,005	62,692	1.6
加 賀 代 理 店	2,178,347	109,476	5.0
志 賀 代 理 店	1,773,519	36,727	2.1
な な か 代 理 店	4,010,457	140,471	3.5
能 都 代 理 店	3,412,614	369,023	10.8
合 計	47,543,892	7,539,779	15.9



## (4) 共 済 事 業

## 令和7年度支所別共済種目別契約一覧表

2026年3月31日

	普通厚生共済 保有共済金額		生活総合共済 保有共済金額		漁業者 年金 保有 員数	火災共済		乗組員厚生共済	
	件数	共済金額	件数	共済金額		件数	共済金額	人員	共済金額
	件	万円	件	万円	件	件	万円	人	万円
加 賀	131	69,090	28	35,630	22	115	237,171	59	23,100
小 松	76	23,818	29	25,310	4	27	52,813	12	7,300
美 川	30	10,790	26	34,100	6	20	28,930	0	0
金 沢	129	67,420	76	116,440	17	70	104,850	16	56,000
金 沢 港	21	15,634	11	13,400	9	27	42,330	5	2,500
内 灘	69	22,090	21	32,500	13	57	99,114	6	3,100
押 水	11	2,570	2	3,300	3	17	28,240	7	3,500
羽 咋	0	0	2	3,600	0	6	7,390	0	0
柴 垣	40	18,410	3	3,250	2	8	10,170	14	8,200
高 浜	35	13,000	20	19,640	5	24	32,635	1	300
志 賀	71	26,490	39	33,600	5	18	34,412	24	20,400
西 海	262	143,140	171	187,380	47	178	404,307	46	27,750
門 前	35	11,560	11	12,500	5	11	11,194	10	10,000
輪 島	580	265,320	188	314,830	29	114	286,297	49	31,550
す ず	281	129,060	76	104,150	17	61	111,810	79	48,200
小 木	181	67,800	175	207,250	21	129	305,211	67	95,700
能 都	202	69,860	133	189,470	12	88	184,884	80	45,300
穴 水	29	8,600	10	13,400	8	10	15,220	24	6,100
七尾西湾	3	700	2	2,000	4	2	5,360	0	0
七 尾	29	17,600	30	31,150	3	20	35,306	15	7,800
な な か	240	121,250	113	133,420	46	33	112,285	84	25,200
佐 々 波	8	2,250	3	4,000	3	1	500	0	0
直 轄	184	76,040	24	42,050	37	73	375,435	44	58,500
計	2,647	1,182,492	1,193	1,562,370	318	1,109	2,525,864	642	480,500

\* (1) この表は、令和7年度（7.4.1～8.3.31）中に契約のあったものを総て計上した。

## (5) 販売取扱高等・購買事業

(税抜)

2025年4月1日～2026年3月31日

支所・出張所	販売取扱高等	購買品 供給高	うち油類		支所・出張所	販売取扱高等	購買品 供給高	うち油類	
			千円	千円				千円	千円
加賀	1,020,508	132,730	75,979	56,752	門前	187,993	—	—	—
小松	40,035	13,618	10,162	3,456	輪島	1,594,335	325,259	197,384	127,875
美川	58,581	2,247	1,616	631	すず	1,328,629	182,623	44,824	137,798
松任(出)	474	—	—	—	小木	868,170	268,050	162,812	105,238
金沢	1,213,539	226,658	146,034	80,623	内浦(出)	—	—	—	—
金沢港	633,956	121,305	71,588	49,717	能都	1,638,161	74,076	33,664	40,412
内灘	108,963	15,914	12,898	3,016	穴水	24,464	8,398	—	8,398
南浦(出)	—	—	—	—	七尾西湾(出)	110,266	17,118	74	17,044
押水	24,791	3,492	1,562	1,930	七尾	23,952	4,480	3,939	541
羽咋	56,611	3,535	2,942	592	ななか	1,736,987	73,576	29,257	44,319
柴垣	40,859	6,676	2,896	3,780	佐々波	793,508	5,564	—	5,564
高浜	62,279	19,289	13,627	5,661	本所	—	2,181,622	1,380,285	801,337
志賀	144,517	33,418	30,236	3,182	かなざわ 総合市場	6,503,702	—	—	—
西海	2,398,915	432,185	317,242	114,943	[うち直揚げ分]	(796,787)	—	—	—
福浦港(出)	7,286	555	—	555	内部売上 高等調整	—	▲1,596,861	▲989,742	▲607,119
富来湾(出)	—	—	—	—	合計	14,914,566	2,555,523	1,549,279	1,006,244

出典 ・ 2025年度石川県漁業協同組合業務報告書

・ (一財)石川県水産振興事業団「石川県漁協各支所販売取扱高比較表」他

※1 販売取扱高の合計金額について、かなざわ総合市場については直揚げ分の金額で積算。

※2 括弧書きは出張所を示す。

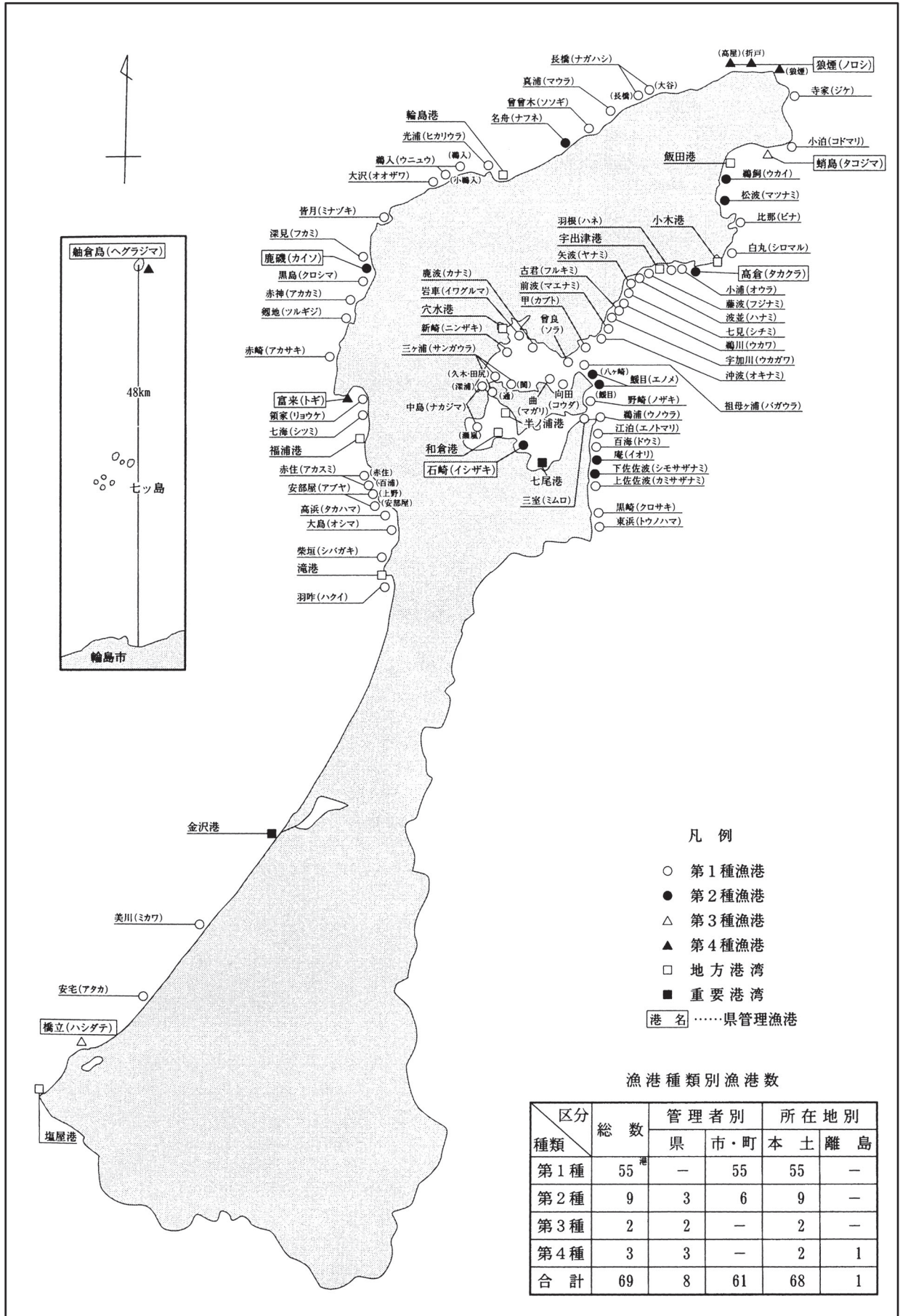
## (6) 主要施設

2026年4月1日

支所・出張所	給油施設 (kℓ)					冷蔵施設		製氷・貯氷施設		海水濾過殺菌処理施設	冷海水施設
	A 重油	軽油	灯油	潤滑油	ガソリン	冷凍(t)	冷蔵(t)	製氷(t/日)	貯氷(t)	(t/h)	(t/日)
加賀	100	20、10					5	6	102	20	
小松		30					2.1				
美川							2.4	2.4	5.5		
金沢								2.5	5		
押水							15		8		
羽咋		30					13		6		
柴垣		15、23(休止)					3.3		8.8	2	
高浜		20					3		2.6	5	
志賀		30					2.5	3.5	11	10	5
福浦港(出)							2.5	5.8	6		
西海	200	300、20(休止)、4	20		5.5	20(休止)	1,200	75	450	20 20 20	25 20 10
輪島		15、80、30				14.4	163.3	70	366	20 10	20
門前(出)								17.5	30		
すず		10				7.5		36	120	49 49	60
小木	476	25、20	19	20			1,422	20	40		
能都	20(休止)	60(休止)						30	100		
ななか		20				1(休止)	3	5	4 20(庵) 20(鯨目)	60	20
佐々波									4	20 <sup>30</sup> 10(氷)	
矢田新								20	416	10	
かなざわ総合市場						15	1,200	95	410	5	5
計	776	659	39	20	5.5	36.9	4,037.1	388.7	2,134.9		205
本所	金沢港	㊦85、㊧210									
	門前										
	小木	468、990									
計	1,458、㊦85、㊧210	㊧150	—	—	—						
合計	2,234 ㊦85 ㊧210	659 ㊧150	39	20	5.5	36.9	4,037.1	388.7	2,134.9		205

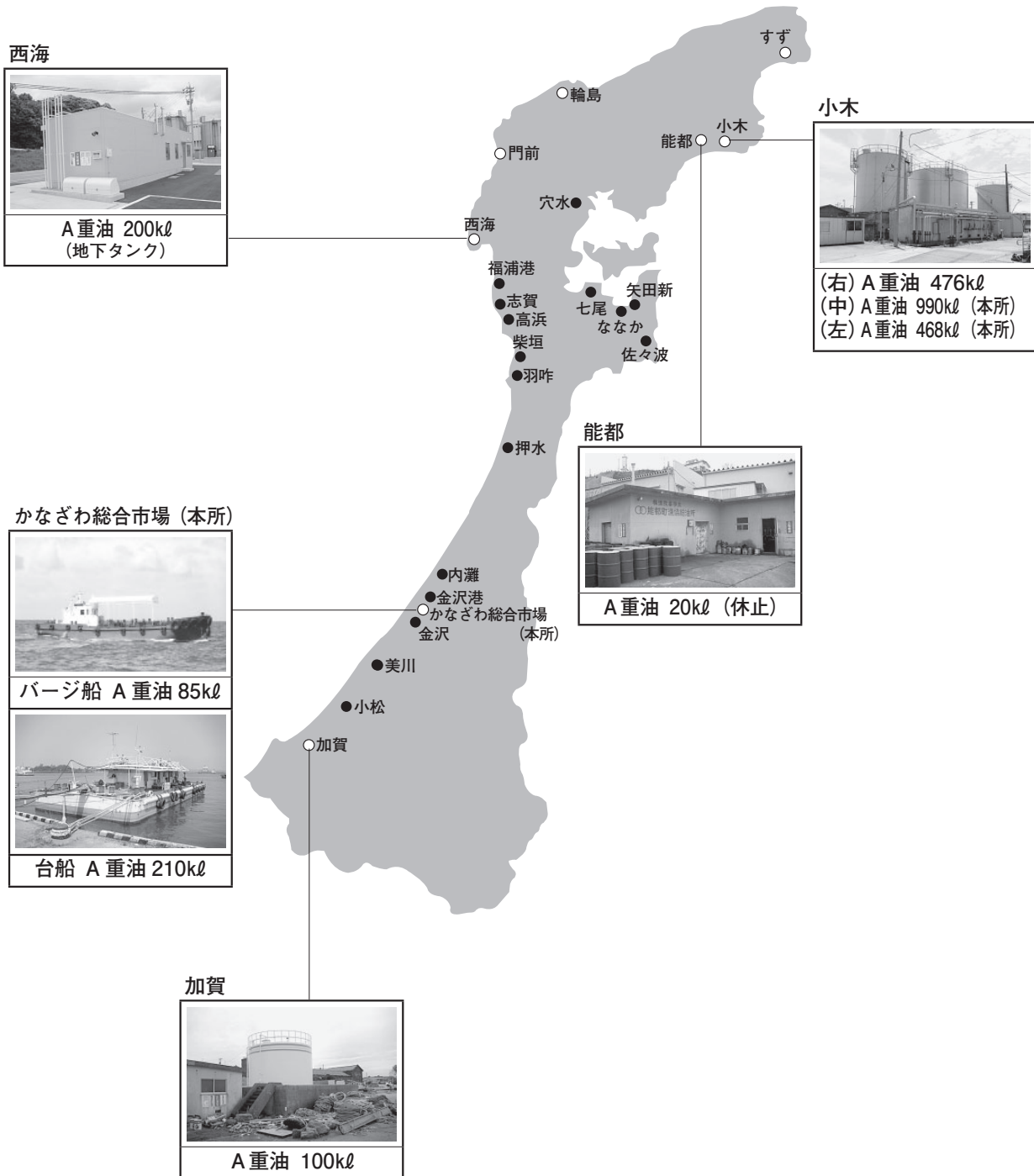
(注) ㊦ ……………バージ船      ㊧ ……………台船

(7) 県内漁港・港湾一覧



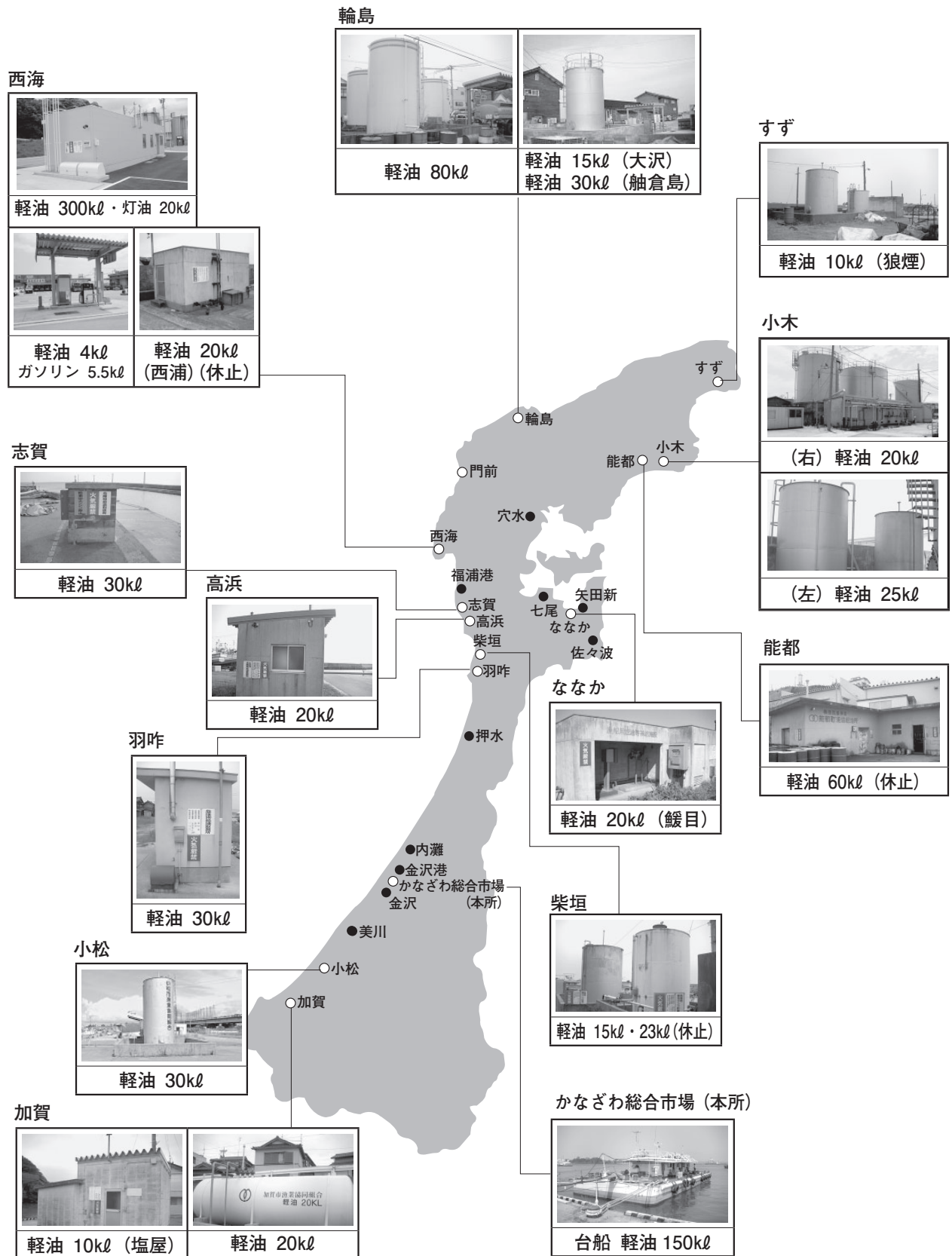
# 主要施設 - 給油 (A重油) 施設

2025年度末



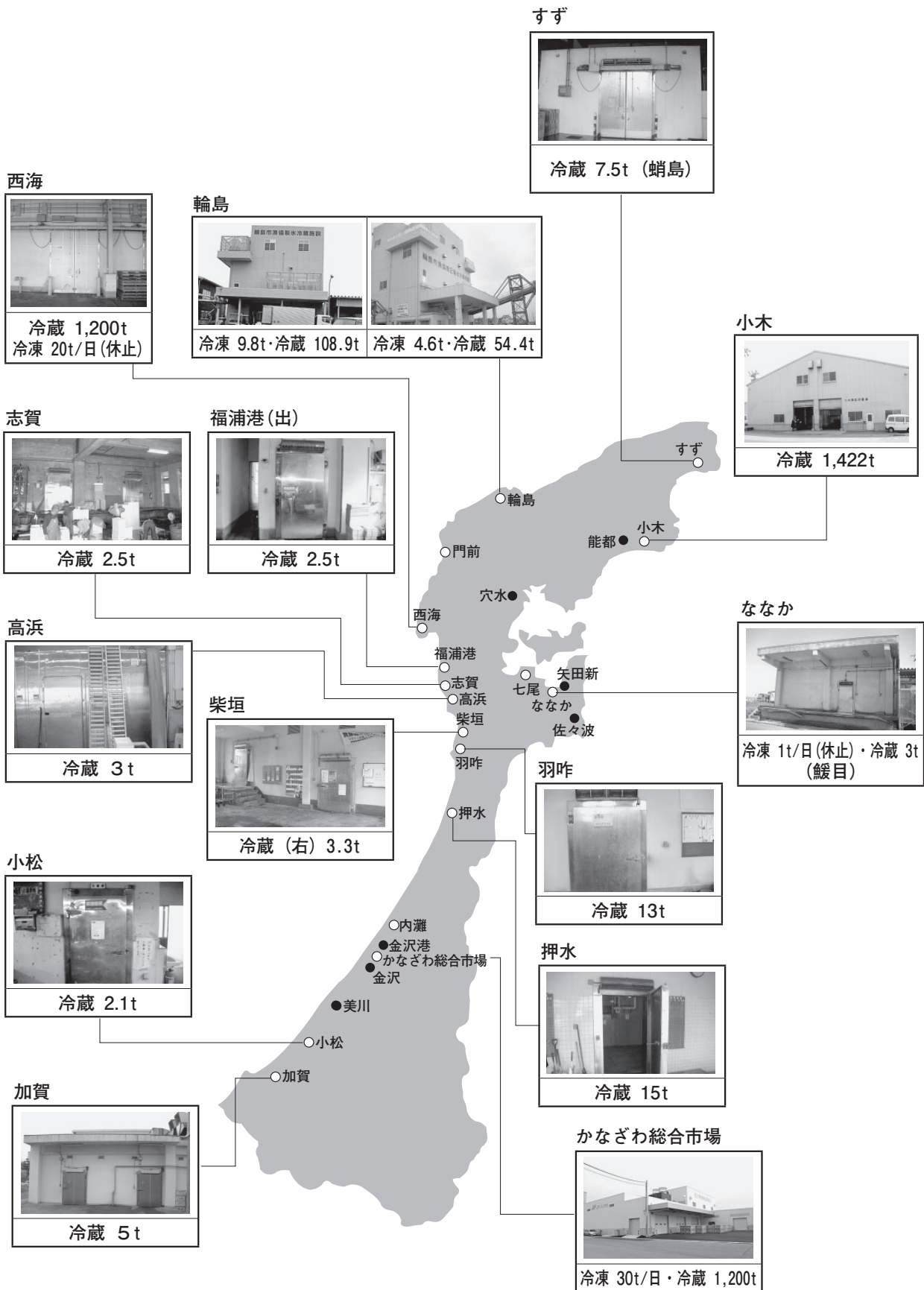
# 主要施設 - 給油（軽油・その他）施設

2025年度末



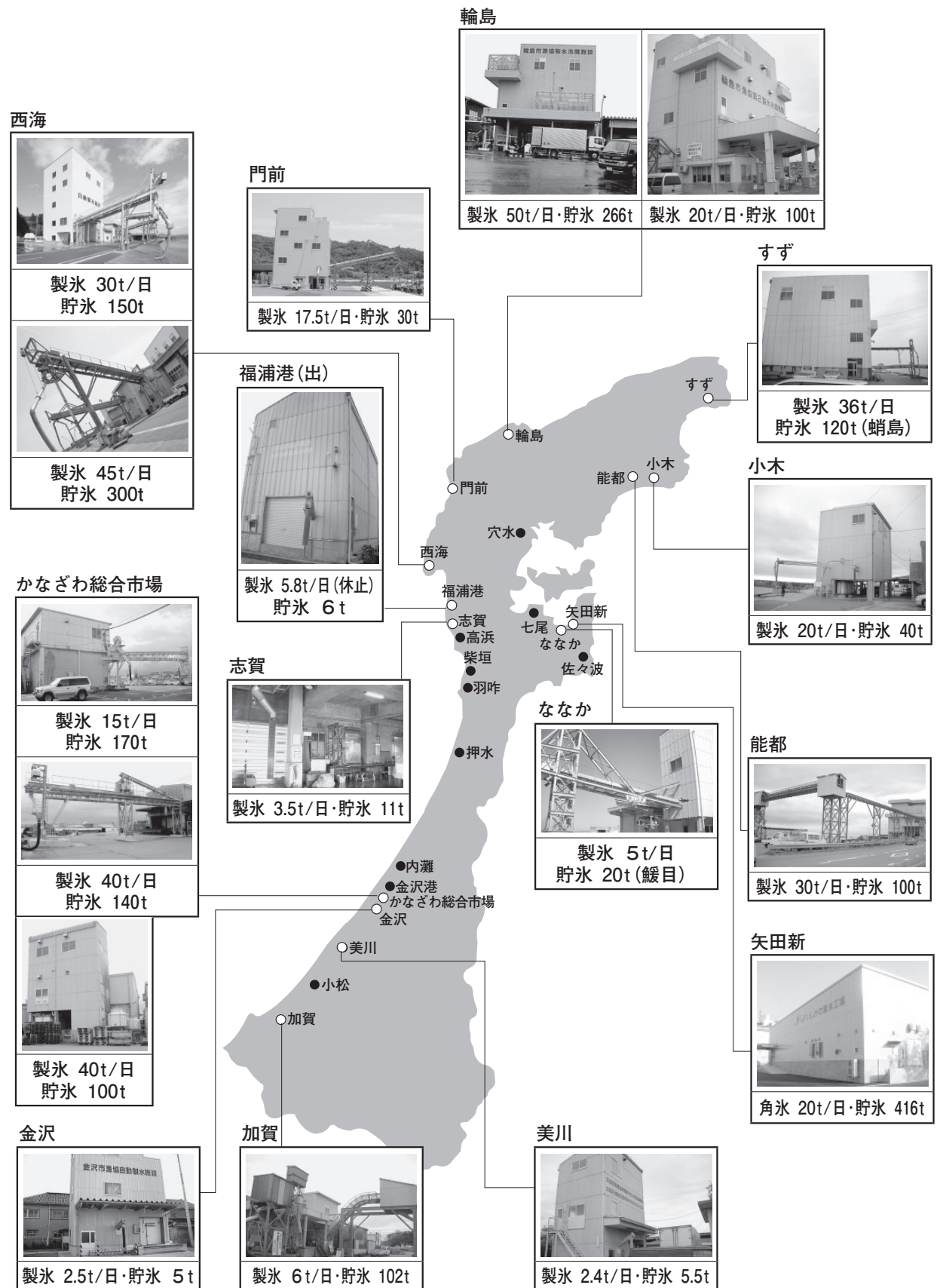
# 主要施設 - 冷蔵・冷凍施設

2025年度末



# 主要施設 - 製氷・貯氷施設

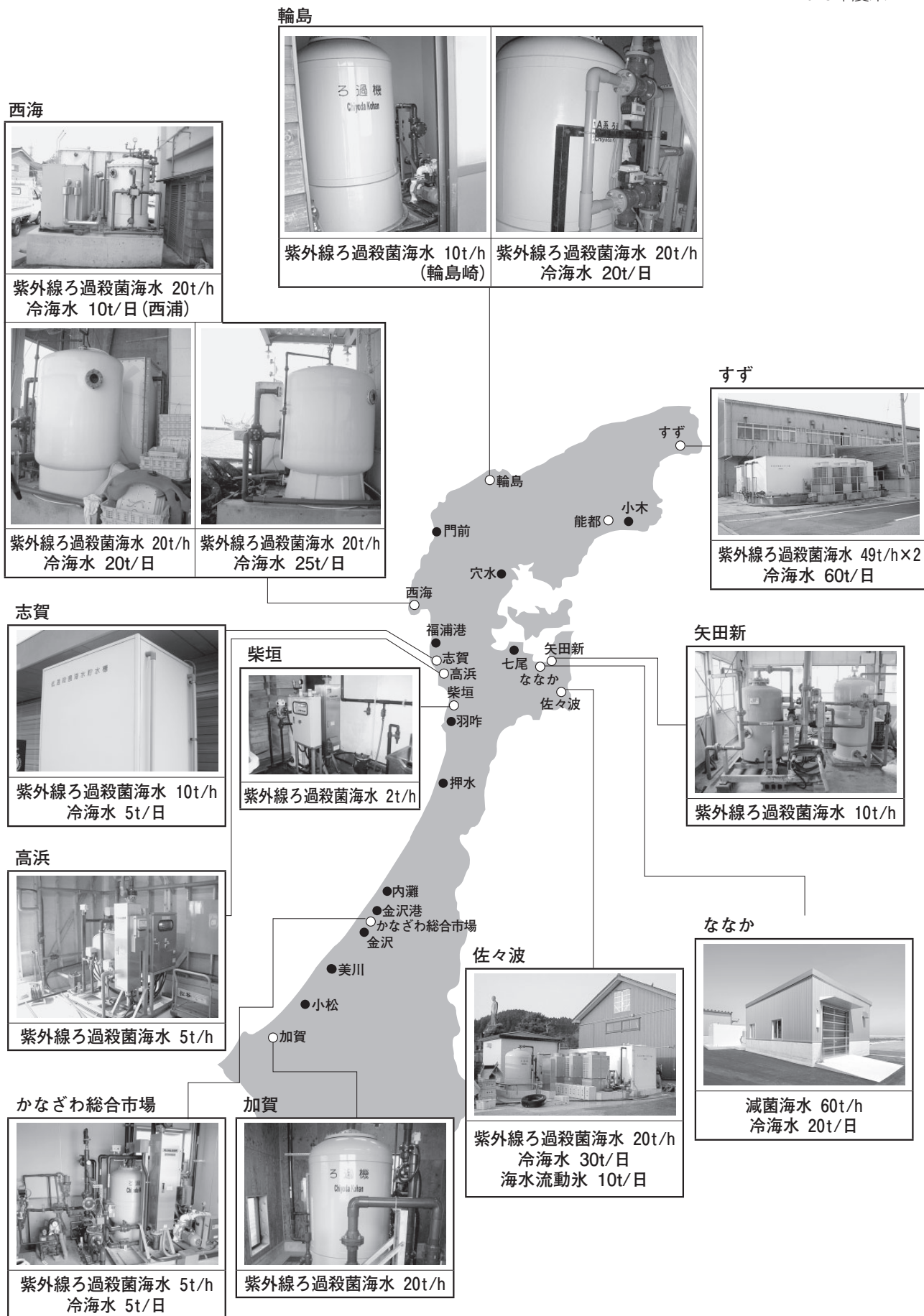
2025年度末





# 主要施設 - 海水処理施設

2025年度末



## (8) 漁 船 保 險

## 2025年度漁協支所別契約高

2026年3月31日

支所名	普通保険 (満期含む)		積荷保険		漁 船 船 主 責 任 保 険					
					基本損害		人命損害		乗客損害	
	隻数	保険金額	隻数	保険金額	隻数	保険金額	隻数	保険金額	隻数	保険金額
	隻	千円	隻	千円	隻	千円	隻	千円	隻	千円
加 賀	126	996,910	0	0	126	74,400,000	0	0	73	20,070,000
小 松	28	279,930	0	0	28	25,000,000	11	34,000	19	8,160,000
美 川	43	123,280	0	0	43	29,240,000	0	0	30	6,400,000
金 沢	24	1,215,930	0	0	24	23,110,000	10	88,000	6	3,640,000
金 沢 港	17	596,830	0	0	17	16,100,000	5	10,000	5	2,260,000
内 灘	22	171,760	0	0	22	11,740,000	0	0	12	5,600,000
南浦(出)	11	65,440	0	0	11	4,560,000	0	0	1	600,000
押 水	36	54,490	0	0	35	3,990,000	0	0	2	500,000
羽 咋	26	85,330	0	0	26	10,530,000	1	3,500	5	1,670,000
柴 垣	20	52,760	0	0	20	7,610,000	0	0	0	0
高 浜	24	65,320	0	0	24	4,460,000	0	0	1	120,000
志 賀	82	126,270	0	0	82	24,800,000	0	0	3	890,000
福浦港(出)	38	27,520	0	0	38	4,670,000	0	0	3	760,000
富来湾(出)	19	42,640	0	0	19	3,900,000	0	0	3	1,200,000
西 海	110	1,941,960	0	0	110	71,690,000	0	0	6	2,460,000
門 前	61	210,340	0	0	61	11,820,000	0	0	7	1,440,000
輪 島	298	6,374,820	1	142,000	293	176,200,000	0	0	22	10,290,000
す ず	201	1,386,580	0	0	199	84,310,000	4	12,000	19	6,350,000
内浦(出)	83	254,520	0	0	83	38,040,000	0	0	2	420,000
小 木	84	1,373,170	6	724,200	84	43,860,000	0	0	4	1,230,000
能 都	147	1,500,750	0	0	147	43,350,000	4	16,500	5	1,500,000
穴 水	45	55,830	0	0	45	5,230,000	0	0	14	4,740,000
七尾西湾	19	32,500	0	0	19	2,440,000	0	0	6	1,650,000
七 尾	42	69,800	0	0	42	10,720,000	0	0	3	1,250,000
佐々波	26	200,330	0	0	19	5,740,000	0	0	0	0
な な か	391	1,365,180	0	0	367	52,340,000	0	0	34	15,400,000
官 公 庁	17	2,854,120	0	0	17	16,400,000	0	0	3	2,300,000
合 計	2,040	21,524,310	7	866,200	2,001	806,250,000	35	164,000	288	100,900,000

(9) 漁業共済

2025年度漁協（支所）別契約高

(2025.4.1～2026.3.31)

支所名	漁獲共済		特定養殖共済		地域共済		支所名	漁獲共済		特定養殖共済		地域共済	
	件数	共済金額	件数	共済金額	件数	共済金額		件数	共済金額	件数	共済金額	件数	共済金額
	件	千円	件	千円	件	千円		件	千円	件	千円	件	千円
加賀	22	637,545	0	0	5	12,460	輪島	104	2,912,592	0	0	4	15,315
金沢	11	1,068,256	0	0	11	106,826	すず	26	958,782	0	0	7	25,447
金沢港	7	479,260	0	0	6	43,890	小木	22	723,240	0	0	6	9,144
内灘	2	52,938	0	0	0	0	うち内浦(曲)	(13)	(107,982)	0	0	(6)	(9,144)
羽咋	4	42,261	0	0	0	0	能都	17	967,599	0	0	0	0
柴垣	3	27,585	0	0	1	2,829	穴水	0	0	1	2,406	0	0
高浜	2	30,381	0	0	0	0	七尾	0	0	1	1,830	0	0
志賀	9	87,149	0	0	0	0	ななか	8	1,112,775	1	2,395	0	0
西海	34	1,618,847	0	0	25	124,726	佐々波	1	678,500	0	0	0	0
							合計	272	11,397,710	3	6,631	65	340,637

注1：養殖共済、漁業施設共済は加入実績なし。

注2：地域共済とは、休漁補償共済のことである。

(10) 主要漁業期間概要

漁業種類	漁期	1月	2月	3月	4月	5月	6月	7月	8月	9月	10月	11月	12月
沖合底びき網	周年												
小型底びき網(一種)	9.1～6.30												
なまこ桁網	11.6～4.15												
ごち網	9.1～6.30 3.1～12.31												
大中型まき網	周年												
中型まき網	4.1～12.31												
さより2そう曳網	10.1～1.31 3.1～6.15												
しらす1そう曳網	5.1～10.15												
こぎ刺網	周年												
たら刺網	11.10～3.10												
いか釣(30トン以上)	6.1～1.31												
小型いかつり(するめいか)	4.15～3.31												
小型いかつり(あかいか)	5.1～12.31												
加能ガニ	11.6～3.20												
香箱ガニ	11.6～12.29												

注1：沖合底びき網の漁期について、7～8月は和堆での操業のみ可能

注2：ごち網の漁期について、禁漁期間を定めている地域あり

### 3. 漁業の概要

(1) 魚種別漁獲量

区分	全国 2024年	石川県					
		2018年	2019年	2021年	2022年	2023年	2024年
総漁獲量	2,786,195 <sup>t</sup>	39,793 <sup>t</sup>	53,224 <sup>t</sup>	45,836 <sup>t</sup>	47,401 <sup>t</sup>	44,122 <sup>t</sup>	35,130 <sup>t</sup>
まぐろ類	122,648	211	248	285	292	280	238
かじき類	8,411	—	4	8	7	23	14
かつお類	256,596	131	231	114	126	152	181
さめ類	20,608	2	2	1	—	—	1
さけ・ます類	49,904	7	14	8	5	3	3
このしろ	3,756	30	20	21	18	23	14
いわし類	874,969	—	18,881	17,771	12,966	12,550	11,580
あじ類	107,860	2,833	2,403	2,808	2,083	2,040	1,329
さば類	255,875	5,730	9,002	5,384	12,355	9,232	7,998
さんま	39,335	—	—	—	—	—	—
ぶり類	81,404	7,260	4,856	4,796	4,852	6,959	5,584
ひらめ・かれい類	37,241	1,160	1,112	880	862	922	602
たら類	178,114	794	732	483	529	355	54
ほっけ	27,868	54	90	190	322	174	7
はたはた	1,427	565	392	281	159	46	70
にぎす類	1,776	960	784	764	862	823	653
あなご類	1,851	13	9	—	—	4	1
たちうお	4,192	5	9	—	13	8	4
たい類	23,451	623	509	530	610	503	298
さわら類	9,557	1,112	1,729	1,231	878	1,243	748
すずき類	4,287	175	118	169	138	134	66
あまだい類	1,085	—	48	52	52	55	10
ふぐ類	5,859	519	466	547	655	633	262
その他の魚類	126,026	2,186	2,934	2,785	2,223	2,474	1,088
えび類	9,476	992	858	781	824	861	661
かに類	23,242	1,267	1,229	1,274	1,571	1,873	1,663
貝類	348,208	490	326	396	473	442	246
いか類	50,679	2,630	5,661	3,546	3,596	1,716	1,548
たこ類	26,042	201	229	218	214	191	82
うに類	6,262	—	—	—	—	—	—
海産ほ乳類	210	26	15	12	10	24	5
その他の水産動物類	2,686	1	1	1	1	—	—
海藻類	40,883	77	112	103	403	208	46

石川農林水産統計年報より

## (2) 主要魚種別生産高 (属人)

2023年度

魚 類	石 川 県			全 国 (参 考)		
	生 産 額 百万円	生 産 量 t	平均魚価 円/kg	生 産 額 百万円	生 産 量 t	平均魚価 円/kg
す る め い か	1,763	1,211	1,456	21,702	16,843	1,288
ぶ り 類	2,806	6,959	403	30,880	87,184	354
そ の 他 の 魚 類	1,319	2,474	533	66,260	150,109	441
ず わ い が に	1,355	351	3,860	13,354	2,392	5,583
そ の 他 の え び 類	1,366	861	1,587	18,211	10,685	1,704
ま い わ し	878	11,798	74	49,394	692,699	71
さ わ ら 類	698	1,243	562	9,448	10,730	881
か れ い 類	450	877	513	13,542	31,900	425
さ ば 類	1,091	9,232	118	36,063	269,636	134
ま あ じ	738	1,994	370	27,066	92,280	293
く ろ ま ぐ ろ	480	277	1,733	39,600	13,131	3,016
ま だ い	195	295	661	11,047	14,706	751
べ に ず わ い が に	—	1,479	—	6,335	13,371	474
ま だ ら	122	355	344	13,535	54,508	248
に ぎ す 類	333	823	405	705	2,137	330
そ の 他 の 貝 類	126	154	818	14,158	23,553	601
そ の 他 の い か 類	366	288	1,271	23,576	23,907	986
ふ ぐ 類	155	633	245	3,194	4,856	658
た こ 類	198	191	1,037	26,386	22,848	1,155
そ の 他 の 海 藻 類	159	208	764	4,720	13,672	345
は た は た	43	46	935	785	565	1,389
そ の 他 の 水 産 動 物 類	—	—	—	7,089	5,849	1,212
さ ざ え	198	280	707	3,486	3,775	923
す ず き 類	98	134	731	3,404	4,886	697
あ ま だ い 類	104	55	1,891	3,131	1,156	2,708
そ の 他 の か に 類	149	42	—	9,474	5,465	1,734
ひ ら め	69	45	1,533	6,933	6,271	1,106
ち だ い ・ き だ い	61	162	377	2,194	6,025	364
あ わ び 類	63	6	10,500	5,995	678	8,842
く ろ だ い ・ へ だ い	17	46	370	1,072	2,544	421

※ 平均魚価は本組合にて生産額を生産量で単純に割った数値